

PersoExpenses

Handleiding

Oktober 2024



Auto - woon-werkverkeer

[Autotraject](#)

[Autovergoeding](#)

[Verwijderen van een autovergoeding - \(Woon-Werk\) - Releas...](#)

[Stopzetten van een actief, reeds gebruikt autotraject](#)

[Verwijderen van een niet gebruikt autotraject](#)


[Vergoedingsaanvraag woonwerkverkeer voor buitengewone of ...](#)

Autotraject

- Eerst uw autotraject aanvragen voordat u een autovergoeding aanvraagt



Selecteer aanvraag

Zoek 

Autotraject - woon-werkverkeer

Autovergoeding - woon-werkverkeer

E-tickets - dienstverplaatsingen


Fietstraject - woon-werkverkeer

Fietsvergoeding - woon-werkverkeer

Openbaar vervoer - woon-werkverkeer

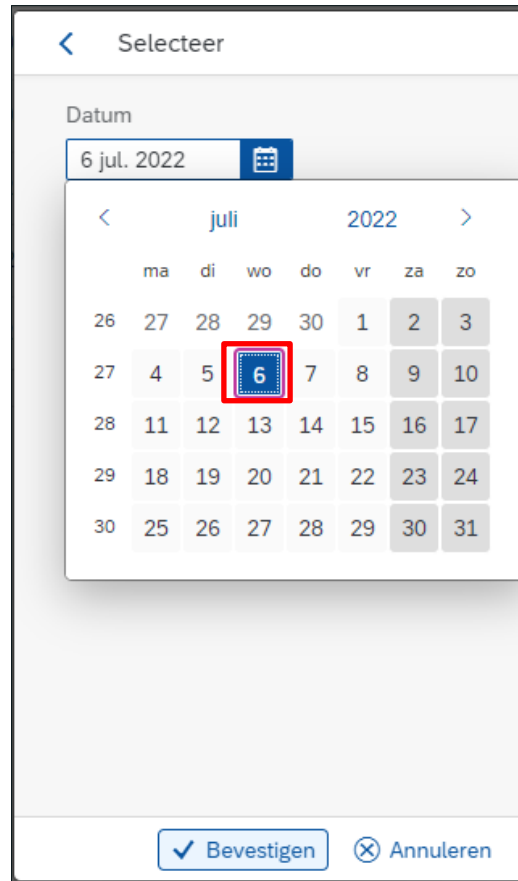
Reg. nummerplaten - dienstverplaatsingen

Vergoedingen - dienstverplaatsingen

 Annuleren

Autotraject

- Voer de begindatum van de reis in en bevestig



The screenshot shows a mobile application interface for selecting a date. At the top, there is a back arrow and the text "Selecteer". Below this, the word "Datum" is displayed. A date input field contains "6 jul. 2022" and a calendar icon. A calendar pop-up is shown below the input field, displaying the month of "juli" for the year "2022". The calendar grid shows days from 1 to 31. The date "6" is highlighted with a blue square and a red border. At the bottom of the calendar, there are two buttons: "✓ Bevestigen" (Confirm) and "⊗ Annuleren" (Cancel).

	ma	di	wo	do	vr	za	zo
26	27	28	29	30	1	2	3
27	4	5	6	7	8	9	10
28	11	12	13	14	15	16	17
29	18	19	20	21	22	23	24
30	25	26	27	28	29	30	31

Autotraject

- Vul de reden in

Reden*

Voer een geldige invoer in

- Lichamelijke verhindering
- Tijdelijke lichamelijke verhindering
- Werkplaats op > 3 km van halte openbaar vervoer
- Onregelmatige prestaties
- Prestaties in opeenvolgende ploegen (shift)
- Dringende oproep
- Medische oproep
- Openbaar vervoer onmogelijk
- Specifieke omstandigheden

Autotraject

- Afhankelijk van de reden moet u aankruisen of het vervoer al dan niet in combinatie met het openbaar vervoer gebeurt:

Combinatie openbaar vervoer*

Nee Ja

Combinatie openbaar vervoer*

Nee Ja

Openbare vervoersmaatschappijen*

NMBS

De Lijn

MIVB

TEC

Ander

Combinatie openbaar vervoer*

Nee Ja

Openbare vervoersmaatschappijen*

NMBS

De Lijn

MIVB

TEC

Ander

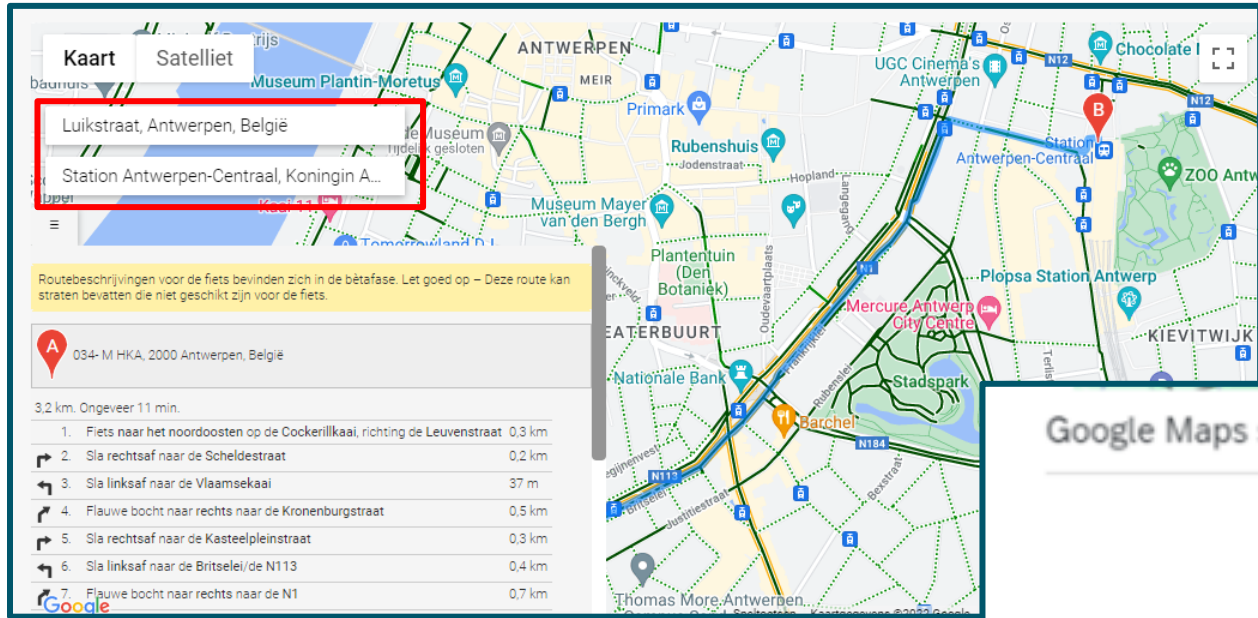
MOBIB kaartnummer

De 19 cijfers van het
MOBIB-kaartnummer



Autotraject

- Codeer het begin- en eindadres via Google Maps:



The screenshot shows a Google Maps interface with a route highlighted in blue. A red box highlights the search input field containing the start and end addresses: "Luikstraat, Antwerpen, België" and "Station Antwerpen-Centraal, Koningin A...".

Routebeschrijvingen voor de fiets bevinden zich in de bètafase. Let goed op – Deze route kan straten bevatten die niet geschikt zijn voor de fiets.

034-M HKA, 2000 Antwerpen, België

3.2 km. Ongeveer 11 min.

1. Fiets naar het noordoosten op de Cockerillkaai, richting de Leuvenstraat 0.3 km
2. Sla rechtsaf naar de Scheldestraat 0.2 km
3. Sla linksaf naar de Vlaameekaai 37 m
4. Flauwe bocht naar rechts naar de Kronenburgstraat 0.5 km
5. Sla rechtsaf naar de Kasteelpleinstraat 0.3 km
6. Sla linksaf naar de Britselei/de N113 0.4 km
7. Flauwe bocht naar rechts naar de N1 0.7 km

Google Maps segment

Ik rijd deze etappe heen en terug: Nee Ja

Deel afstand: 66.38 Km

Autotraject

- Google maps berekent automatisch de afstand
- Als de informatie niet klopt, kun je "de afstand handmatig vervangen" aanvinken.
- Vermeld het aantal werkelijk afgelegde kilometers en de reden voor dit verschil in het opmerkingenveld

Onkostendetails 

Kosten: *

[Gelieve de voorwaarden te consulteren onder de "link ondersteuning"](#)

[Google Maps openen](#)

Vertrek: *

Bestemming: *

Voorgestelde afstand (afgerond): 41 Km

Aangepaste afstand (afgerond): 41 Km



De afstand manueel overschrijven:

Vertrek vanaf thuisadres:


De afstand manueel overschrijven:

Manuele afstand: *

BIJKOMENDE INFORMATIE

 ⁰  ⁰

Nieuwe Commentaar:

 Fout

Je vervoersmiddel werd aangepast, geef toelichting in het commentaarveld

[Details weergeven](#)

Sluiten

Autotraject

- Op het einde: bevestigen, of opslaan als ontwerp, of annuleren



Autotraject

- Vind uw route via het startscherm

Type de demande	Durée de validité	Statut	
Trajet à vélo	31 mai 2022 – 31 déc. 9999	Complété	
Trajet en voiture	31 mai 2022 – 31 déc. 9999	Sauvegardé	  
Trajet à vélo	10 mai 2022 – 31 déc. 9999	Sauvegardé	 
Indemnité vélo	1 mai 2022 – 31 mai 2022	Sauvegardé	 

- U hebt de mogelijkheid om het te wijzigen (potlood) of te verwijderen (het kruisje).

Autovergoeding

- Zodra uw aanvraag voor een autotraject is goedgekeurd, kunt u een autovergoeding indienen.

Autovergoeding

- Beginscherm
- Klik op de knop aanmaken rechtsonder

Aanmaken

Selecteer aanvraag

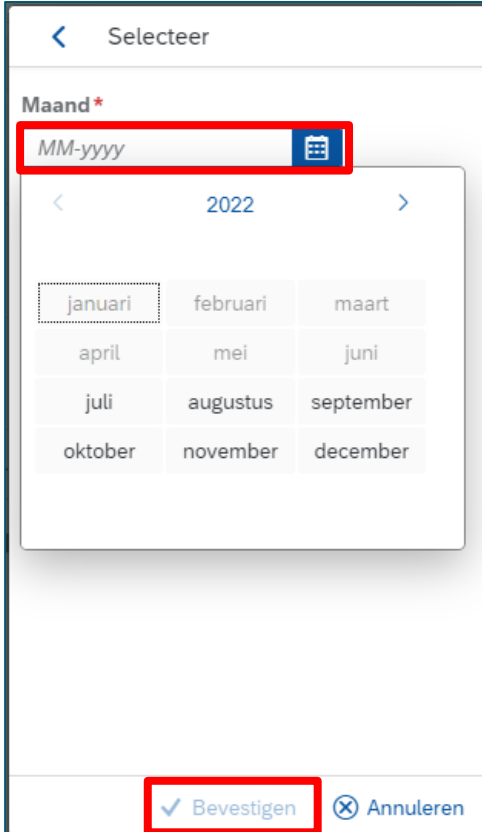
 

- Autotraject - woon-werkverkeer
- Autovergoeding - woon-werkverkeer**
- E-tickets - dienstverplaatsingen
- Fietstraject - woon-werkverkeer
- Fietsvergoeding - woon-werkverkeer
- Openbaar vervoer - woon-werkverkeer
- Reg. nummerplaten - dienstverplaatsingen
- Registreer een (dienst)prestatie
- Vergoedingen - dienstverplaatsingen
- Verwijderen of stopzetten

 Annuleren

Autovergoeding

- Selecteer de maand waarvoor je een verzoek wilt indienen
- Bevestig



The screenshot shows a mobile application interface with the following elements:

- A back arrow and the text "Selecteer" at the top left.
- A label "Maand*" above a text input field containing "MM-yyyy". A red box highlights this field and a calendar icon to its right.
- A calendar pop-up window showing the year "2022" and a grid of months: januari, februari, maart, april, mei, juni, juli, augustus, september, oktober, november, december. The "januari" cell is highlighted with a dashed border.
- At the bottom, there are two buttons: "Bevestigen" (with a checkmark icon) and "Annuleren" (with an 'X' icon). A red box highlights the "Bevestigen" button.

Autovergoeding

- Selecteer de dagen op de kalender waarop je wilt rijden
 - Ze verschijnen in « blauw »

Autovergoeding - woon-werkverkeer

Naam werknemer
Naam: [redacted]
Personeelsnummer: [redacted]
Bedrijf: [redacted]

Aanvraag
Periode: 1 nov. 2022 - 30 nov. 2022
Status: New
[link support](#)

KALENDER BIJKOMENDE INFORMATIE

✓ **Opgelet!** Dien alle onkosten voor de maand m.b.t. dit onkostentype in. Je kan slechts 1 onkostennota per maand indienen voor hetzelfde onkostentype.

! Dagen waarop je volgens je administratieve situatie niet aanwezig was, zijn uitgegrijnd en kan je niet kiezen. Je kan de reden terugvinden bij de betreffende dag. Mocht blijken dat deze gegevens niet correct zijn, controleer dan jouw afwezigheidsregistraties in ESS en corrigeer ze indien nodig of neem contact op met jouw dossierbeheerder bij PersoPoint.

november 2022

ma	di	wo	do	vr	za	zo
31	1	2	3	4	5	6
7	8	9	10	11	12	13
14	15	16	17	18	19	20
21	22	23	24	25	26	27
28	29	30	1	2	3	4

Legend:
Vandaag (pink), Geselecteerde (blue), Werkdag (white), Vrije dag (grey), Feestdag (purple), Afwezigheid (orange), Ziekteverlof/Werkongeval (red), Prestatie buiten de arbeidsplaats (green), Prestaties buiten de normale diensturen (red), Meerdere aan-/afwezigheden (teal)

november 2022

ma	di	wo	do	vr	za	zo
31	1	2	3	4	5	6
7	8	9	10	11	12	13
14	15	16	17	18	19	20
21	22	23	24	25	26	27
28	29	30	1	2	3	4

Legend:
Vandaag (pink), Geselecteerde (blue), Werkdag (white), Vrije dag (grey), Feestdag (purple), Afwezigheid (orange), Ziekteverlof/Werkongeval (red), Prestatie buiten de arbeidsplaats (green), Prestaties buiten de normale diensturen (red), Meerdere aan-/afwezigheden (teal)

Autovergoeding

- Selecteer de standaardroute
- De route toewijzen aan de geselecteerde dagen

Standaardroute:

Aangevraagde dagen

Standaardroute:

Datum	Route	Afstand
18 nov. 2022	Chez moi	76 Km
21 nov. 2022	Chez moi	76 Km
22 nov. 2022	Chez moi	76 Km
Totalen		
Afstand: 228 Km		Bedrag: 35,67 €

Autovergoeding

Opslaan als concept Valideren < Annuleren

Ik bevestig dat mijn aanvraag correct en volledig is

Ik bevestig dat mijn aanvraag correct en volledig is

Wijzigen Indienen < Annuleren

Verwijderen van een autovergoeding – (Woon-Werk)

- Het is mogelijk om de goedgekeurde vergoedingen voor autovergoeding te verwijderen.
- De 3 mogelijke werkwijzes worden in de volgende slides uitgewerkt:

Verwijderen van een autovergoeding – (Woon-Werk)

- 1^{ste} werkwijze

Selecteer aanvraag

- Autovergoeding - woon-werkverkeer
- E-tickets - dienstverplaatsingen
- Fietstraject - woon-werkverkeer
- Fietsvergoeding - woon-werkverkeer
- Onregelmatige prestaties
- Openbaar vervoer - woon-werkverkeer
- Reg. nummerplaten - dienstverplaat...
- Registreer een (dienst)prestatie
- Vergoedingen - dienstverplaatsingen
- Verwijderen of stopzetten

Annuleren



Selecteer Subtype aanvragen

- Stopzetten actief fietstraject
- Stopzetten actieve nummerplaat
- Verwijder aanvraag openbaar vervoer
- Verwijder autovergoeding
- Verwijder fietsvergoeding
- Verwijder niet gebruikt autotraject
- Verwijder niet gebruikt fietstraject
- Verwijder niet gebruikt nummerplaat
- Verwijder prestatie
- Verwijder vergoeding dienstverplaats...

Annuleren



Selecteer

Maand*

01-2024

2024

januari	februari	maart
april	mei	juni
juli	augustus	september
oktober	november	december



Bevestigen Annuleren

Verwijderen van een fietsvergoeding – (Woon-Werk)

- 2^{de} werkwijze

▼ Aanvragen

Filter op soort aanvraag: Vergoedingen - dienstverplaatsingen x |

Aanvraag type	Geldigheidsduur	Status	
Vergoedingen - dienstverplaatsingen Deelname aan een cursus	1 feb 2024 – 29 feb 2024	Voltooid	 

? Bevestiging

Ben je zeker dat je deze registratie wil verwijderen?

Verwijderen van een autovergoeding – (Woon-Werk)

- 3^{de} werkwijze

▼ Aanvragen

Filter op soort aanvraag: Vergoedingen - dienstverplaatsingen x |

Aanvraag type	Geldigheidsduur	Status	
Vergoedingen - dienstverplaatsingen Deelname aan een cursus	1 feb 2024 – 29 feb 2024	Voltooid	🔍 🗑️

BIJKOMENDE INFORMATIE

 ⁰  ⁰  ⁴

Nieuwe Commentaar:

? Bevestiging

Ben je zeker dat je deze registratie wil verwijderen?

Verwijderen van een autovergoeding – (Woon-Werk)

- Het vervolg is hetzelfde voor de 3 werkwijzes:
- Het pop-up "Het is verplicht om een opmerking in te voeren voor geselecteerd reden" verschijnt afhankelijk van de organisatie waartoe u behoort

The screenshot shows a web form titled "Verwijderen of stopzetten" with the subtitle "Verwijder vergoeding dienstverplaatsing". The form is divided into several sections:

- Naam werknemer:** Includes fields for "Naam: SXXXXXX BXXXXXX", "Personeelsnummer: 001", and "Bedrijf: FOD".
- Aanvraag:** Includes "Periode: 1 feb 2024 – 29 feb 2024" and "Status: New". A link for "link support" is visible.
- DETAIL SELECTIE:** Features a "Selecteer" section with a "Maand:" dropdown set to "02-2024" and a "Vergoedingen - dienstverplaatsingen:" dropdown set to "Deelname aan een cursus".
- Totale onkost geïndexeerd:** Shows "Bedrag: 11,90 €".
- BIJKOMENDE INFORMATIE:** Contains icons for chat, edit, and print, and a "Nieuwe Commentaar:" text input field.
- Buttons:** At the bottom right, there are buttons for "Opslaan als concept", "Valideren" (highlighted with a red box), and "Annuleren".

This is a close-up of the "BIJKOMENDE INFORMATIE" section from the form above. It shows three icons (chat, edit, print) and a text input field labeled "Nieuwe Commentaar:" which is highlighted with a red box.

The screenshot shows an error message pop-up with a red "Fout" header. The message text reads: "Het is verplicht om een opmerking in te voeren voor geselecteerde reden". Below the message is a link labeled "Details weergeven". A "Sluiten" button is located at the bottom right of the pop-up.

Verwijderen van een autovergoeding – (Woon-Werk)

Opslaan als concept Valideren < Annuleren

Ik bevestig dat mijn aanvraag correct en volledig is

Ik bevestig dat mijn aanvraag correct en volledig is

! Waarschuwing

Opgelet: Dit verwijderen kan tot een negatieve herberekening leiden

OK

Wijzigen Indienen < Annuleren

Stopzetten van een actief, reeds gebruikt autotraject

- Klik op de knop "Aanmaken" rechts onderaan

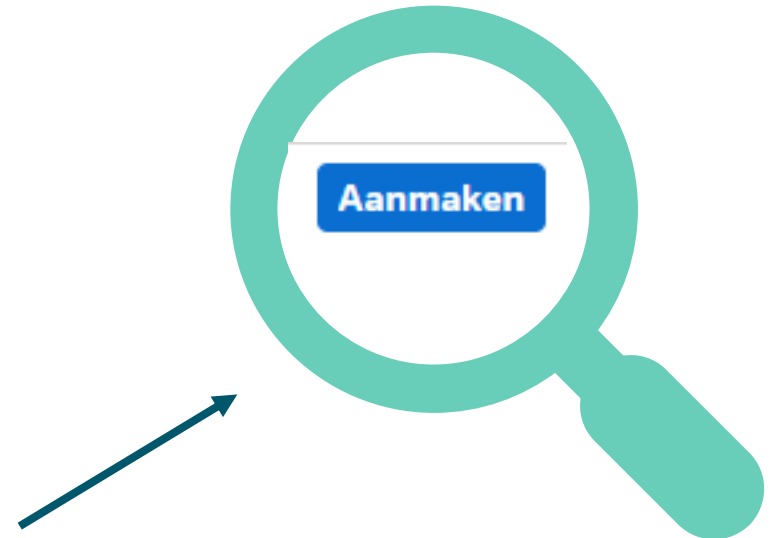
Vergeet niet jouw vergoedingen tijdig aan te vragen via de app want dit kan niet onbeperkt in het verleden gedaan worden

▼ Aanvragen

Filter op soort aanvraag: Toon vanaf 1 jan. 2022

Aanvraag type	Geldigheidsduur	Status
Fietstraject - woon-werkverkeer	22 jun. 2022 - 31 dec. 9999	Voltooid
Fietstraject - woon-werkverkeer	31 mei 2022 - 31 dec. 9999	Voltooid
Fietsvergoeding - woon-werkverkeer	1 mei 2022 - 31 mei 2022	Goedgekeurd
Fietsvergoeding - woon-werkverkeer	1 feb. 2022 - 28 feb. 2022	Voltooid
Fietstraject - woon-werkverkeer	1 jan. 2022 - 31 dec. 9999	Voltooid

Aanmaken



Stopzetten van een actief, reeds gebruikt autotraject

- Kies verwijderen of stopzetten in het menu
- Selecteer het subtype van de prestaties
- Bevestig de keuzes



Selecteer aanvraag

Zoek

Autotraject - woon-werkverkeer

Autovergoeding - woon-werkverkeer

E-tickets - dienstverplaatsingen

Fietstraject - woon-werkverkeer

Fietsvergoeding - woon-werkverkeer

Openbaar vervoer - woon-werkverkeer

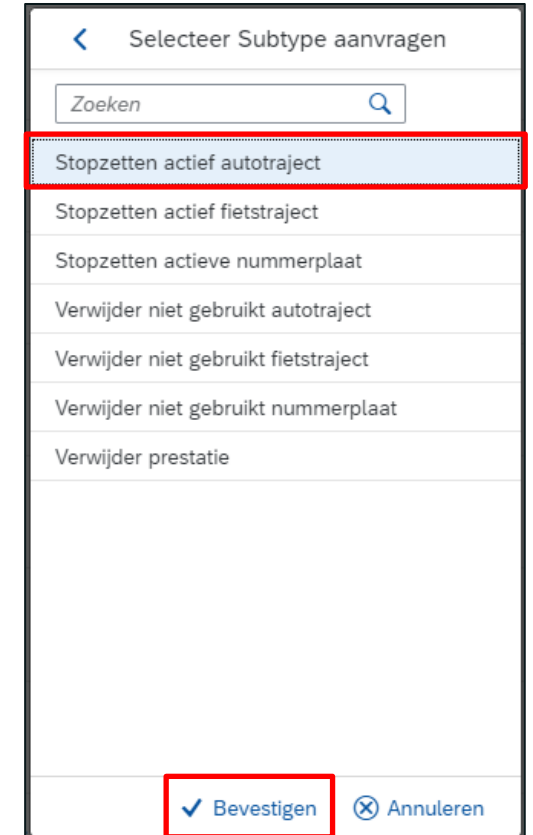
Reg. nummerplaten - dienstverplaatsingen

Registreer een (dienst)prestatie

Vergoedingen - dienstverplaatsingen

Verwijderen of stopzetten

Annuleren



Selecteer Subtype aanvragen

Zoeken

Stopzetten actief autotraject

Stopzetten actief fietstraject

Stopzetten actieve nummerplaat

Verwijder niet gebruikt autotraject

Verwijder niet gebruikt fietstraject

Verwijder niet gebruikt nummerplaat

Verwijder prestatie

Bevestigen

Annuleren



Je **sluit** een actief traject dat al gebruikt is maar **dat je niet langer wenst te gebruiken** in de toekomst (wegens verhuis bijvoorbeeld) => Je geeft dit een einddatum en het traject is daarna niet meer bruikbaar voor een vergoedingsaanvraag.

Stopzetten van een actief, reeds gebruikt autotraject

- Selecteer het stop te zetten traject
- De info van het traject verschijnt

Verwijderen of stopzetten

Stopzetten actief autotraject

Naam werknemer: [blurred]
Personeelsnummer: [blurred]
Bedrijf: [blurred]

[DETAIL SELECTIE](#) [BIJKOMENDE INFORMATIE](#)

Route *

Selecteer

Voer een geldige invoer in

route - voiture (1 nov. 2022 - 31 dec. 9999)

Naam van de route:

Verwijderen of stopzetten

Stopzetten actief autotraject

Naam werknemer: [blurred]
Personeelsnummer: [blurred]
Bedrijf: [blurred]

[DETAIL SELECTIE](#) [BIJKOMENDE INFORMATIE](#)

Route *

route - voiture (1 nov. 2022 - 31 dec. 9999)

Geregistreerde gegevens Route

Naam van de route:
route - voiture

Geldigheidsduur:
1 nov. 2022 - 31 dec. 9999

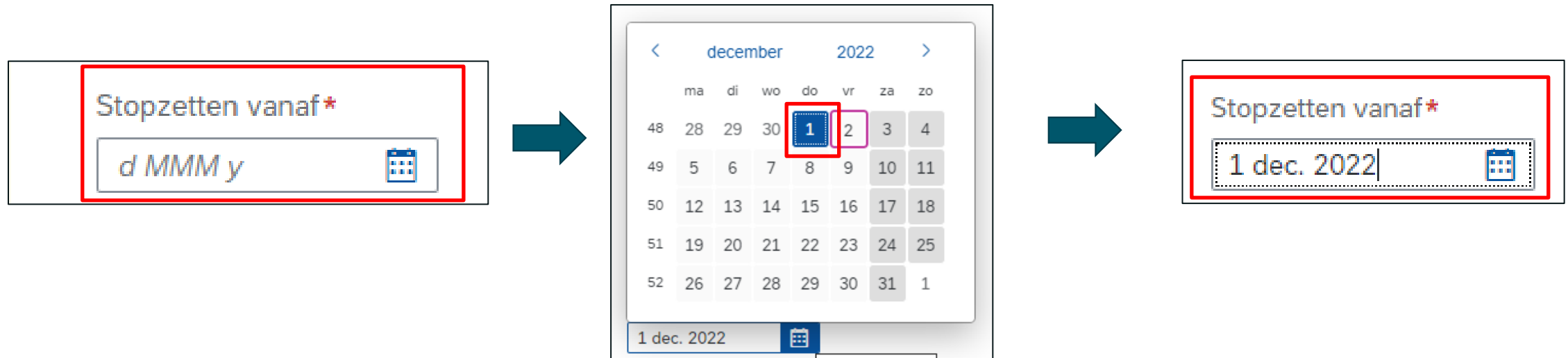
Vertrek:
Av. Fernand Charlot 1 1370 Jodoigne

Bestemming:
Bd Simon Bolivar 30 1000 Bruxelles

Afstand:
54 KM

Stopzetten van een actief, reeds gebruikt autotraject

- Duid de datum aan waarop het traject moet worden stopgezet.
- Vergeet niet om de opmerking over de te kiezen datum te lezen.



i Je kan geen einddatum indienen voor een traject dat reeds het voorwerp heeft uitgemaakt van een ingediende onkostennota. In deze situatie kan je het traject pas stopzetten vanaf de 1ste van de maand volgend op de betreffende maand.

Stopzetten van een actief, reeds gebruikt autotraject

Opslaan als concept Valideren < Annuleren

Ik bevestig dat mijn aanvraag correct en volledig is

Ik bevestig dat mijn aanvraag correct en volledig is

Wijzigen Indienen < Annuleren

Stopzetten van een actief, reeds gebruikt autotraject

- Keer terug naar het beginscherm

▼ Aanvragen

Filter op soort aanvraag: Verwijderen of stop... x ▼ Toon vanaf 1 jan. 2022

Aanvraag type	Geldigheidsduur	Status	
Verwijderen of stopzetten Stopzetten actief autotraject	1 dec. 2022	Voltooid	68

Verwijderen van een niet gebruikt autotraject

- Klik op de knop "Aanmaken" rechts onderaan

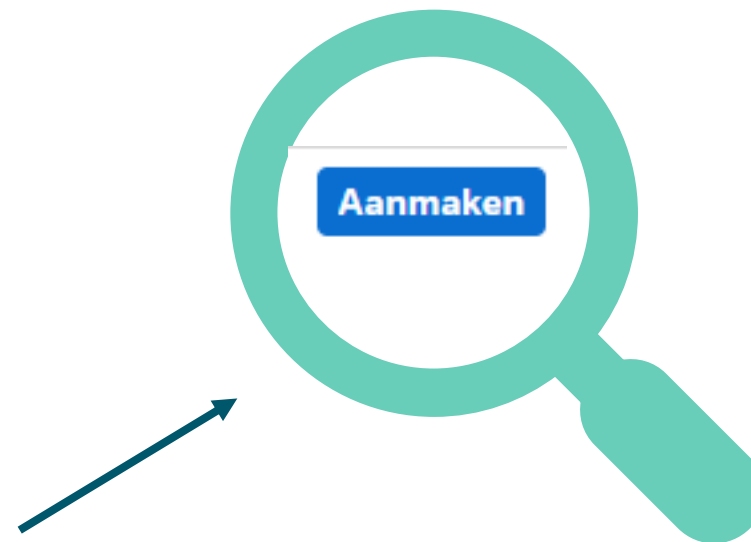
Vergeet niet jouw vergoedingen tijdig aan te vragen via de app want dit kan niet onbeperkt in het verleden gedaan worden

▼ Aanvragen

Filter op soort aanvraag: Toon vanaf 1 jan. 2022

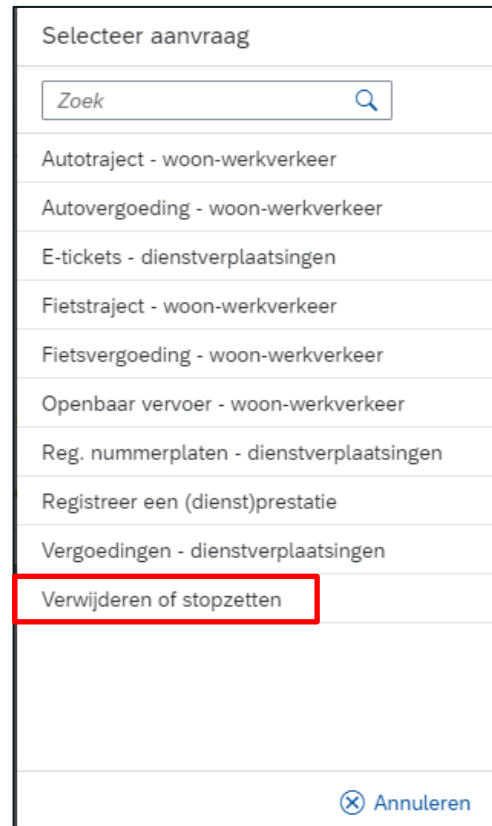
Aanvraag type	Geldigheidsduur	Status
Fietstraject - woon-werkverkeer	22 jun. 2022 - 31 dec. 9999	Voltooid
Fietstraject - woon-werkverkeer	31 mei 2022 - 31 dec. 9999	Voltooid
Fietsvergoeding - woon-werkverkeer	1 mei 2022 - 31 mei 2022	Goedgekeurd
Fietsvergoeding - woon-werkverkeer	1 feb. 2022 - 28 feb. 2022	Voltooid
Fietstraject - woon-werkverkeer	1 jan. 2022 - 31 dec. 9999	Voltooid

Aanmaken



Verwijderen van een niet gebruikt autotraject

- Kies verwijderen of stopzetten in het menu
- Selecteer het subtype
- Bevestig de keuzes



Selecteer aanvraag

Zoek

Autotraject - woon-werkverkeer

Autovergoeding - woon-werkverkeer

E-tickets - dienstverplaatsingen

Fietstraject - woon-werkverkeer

Fietsvergoeding - woon-werkverkeer

Openbaar vervoer - woon-werkverkeer

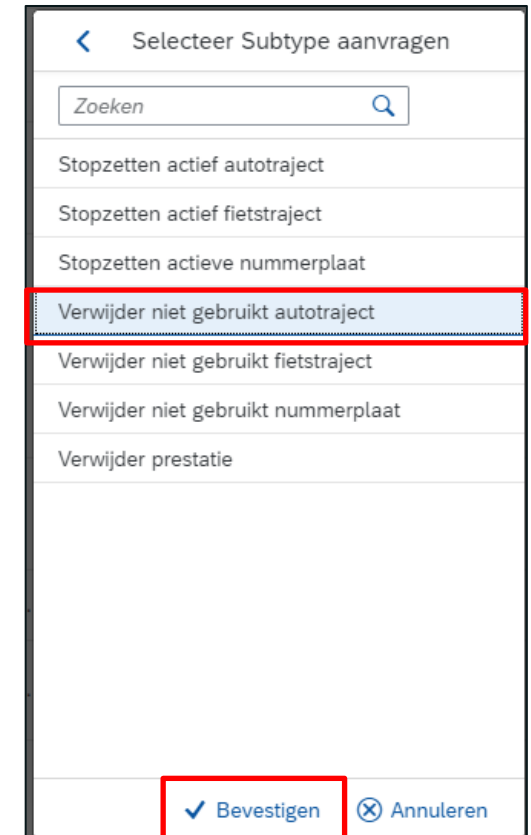
Reg. nummerplaten - dienstverplaatsingen

Registreer een (dienst)prestatie

Vergoedingen - dienstverplaatsingen

Verwijderen of stopzetten

Annuleren



Selecteer Subtype aanvragen

Zoeken

Stopzetten actief autotraject

Stopzetten actief fietstraject

Stopzetten actieve nummerplaat

Verwijder niet gebruikt autotraject

Verwijder niet gebruikt fietstraject

Verwijder niet gebruikt nummerplaat

Verwijder prestatie

Bevestigen Annuleren



Je **verwijdert** een traject enkel **wanneer het nog nooit werd gebruikt**. (door een fout bij het aanmaken bijvoorbeeld)

Verwijderen van een niet gebruikt autotraject

- Selecteer het te verwijderen traject
- De info over het traject verschijnt

Verwijderen of stopzetten

Verwijder niet gebruikt autotraject

Naam werknemer: [blurred]
Personeelsnummer: [blurred]
Bedrijf: [blurred]

[DETAIL SELECTIE](#) [BIJKOMENDE INFORMATIE](#)

Route *

Selecteer

Voer een geldige invoer in

route - voiture (1 nov. 2022 - 31 dec. 9999)

Naam van de route:

Verwijderen of stopzetten

Verwijder niet gebruikt autotraject

Naam werknemer: [blurred]
Personeelsnummer: [blurred]
Bedrijf: [blurred]

[DETAIL SELECTIE](#) [BIJKOMENDE INFORMATIE](#)

Route *

route - voiture (1 nov. 2022 - 31 dec. 9999)

Geregistreeerde gegevens Route

Naam van de route:
route - voiture

Geldigheidsduur:
1 nov. 2022 - 31 dec. 9999

Vertrek:
Av. Fernand Charlot 1 1370 Jodoigne

Bestemming:
Bd Simon Bolivar 30 1000 Bruxelles

Afstand:
54 KM

Verwijderen van een niet gebruikt autotraject

Opslaan als concept **Valideren** < Annuleren

Ik bevestig dat mijn aanvraag correct en volledig is

Ik bevestig dat mijn aanvraag correct en volledig is

Wijzigen **Indienen** < Annuleren

Verwijderen van een niet gebruikt autotraject

- Keer terug naar het beginscherm

▼ Aanvragen

Filter op soort aanvraag: Verwijderen of stop... x

Toon vanaf 1 jan. 2022

Aanvraag type	Geldigheidsduur	Status	
Verwijderen of stopzetten Verwijder niet gebruikt autotraject	1 dec. 2022	Voltooid	68

Vergoedingsaanvraag woonwerkverkeer voor buitengewone of dringende situaties

- Registratie van het traject

Eerst je autotraject aanvragen voordat

Je een autovergoeding aanvraagt



Selecteer aanvraag

Zoek

- Autotraject - woon-werkverkeer
- Autovergoeding - woon-werkverkeer
- E-tickets - dienstverplaatsingen
- Fietstraject - woon-werkverkeer
- Fietsvergoeding - woon-werkverkeer
- Openbaar vervoer - woon-werkverkeer
- Reg. nummerplaten - dienstverplaatsingen
- Vergoedingen - dienstverplaatsingen

Vergoedingsaanvraag woonwerkverkeer voor buitengewone of dringende situaties

- Registratie van het traject

Registreer de begindatum die moet overeenkomen met de dag(en) van de staking.

- Bevestig

Opgelet, specifiek voor FOD Financiën :

De aanvrager moet zowel de begindatum als de einddatum aanduiden.

Bijvoorbeeld :

Een staking van 3 dagen van 29/11 tot 01/12

De aanvrager moet 29/11 aanduiden als begindatum en 02/12 als einddatum.

The screenshot shows a mobile application interface for selecting a date. At the top, there is a back arrow and the text 'Selecteer'. Below this, the word 'Datum' is displayed. A date input field shows '6 jul. 2022' with a calendar icon to its right. Below the input field is a calendar grid for the month of July 2022. The days of the week are abbreviated as 'ma', 'di', 'wo', 'do', 'vr', 'za', 'zo'. The date '6' is highlighted with a red square. At the bottom of the screen, there are two buttons: 'Bevestigen' (with a checkmark icon) and 'Annuleren' (with an 'X' icon). Both buttons are highlighted with a red border.

Vergoedingsaanvraag woonwerkverkeer voor buitengewone of dringende situaties

- Registratie van het traject

Vul de reden in

Reden*

Voer een geldige invoer in

- Lichamelijke verhindering
- Tijdelijke lichamelijke verhindering
- Werkplaats op > 3 km van halte openbaar vervoer
- Onregelmatige prestaties
- Prestaties in opeenvolgende ploegen (shift)
- Dringende oproep
- Medische oproep
- Openbaar vervoer onmogelijk
- Specifieke omstandigheden

Vergoedingsaanvraag woonwerkverkeer voor buitengewone of dringende situaties

- Registratie van het traject

Duid de dag(en) aan die overeenkomt met het einde van de staking

Combinatie met openbaar vervoer ?

Combinatie openbaar vervoer*

Nee Ja

DETAIL FIETSTRAJECT - WOON-WERKVERKEER BIJKOMENDE INFORMATIE

Gegevens

Ingangsdatum*
5 jul. 2022

Einddatum (indien leeg = 31 december 9999)
d MMM y

Plaats van vertrek en bestemming*

Naam van de route*

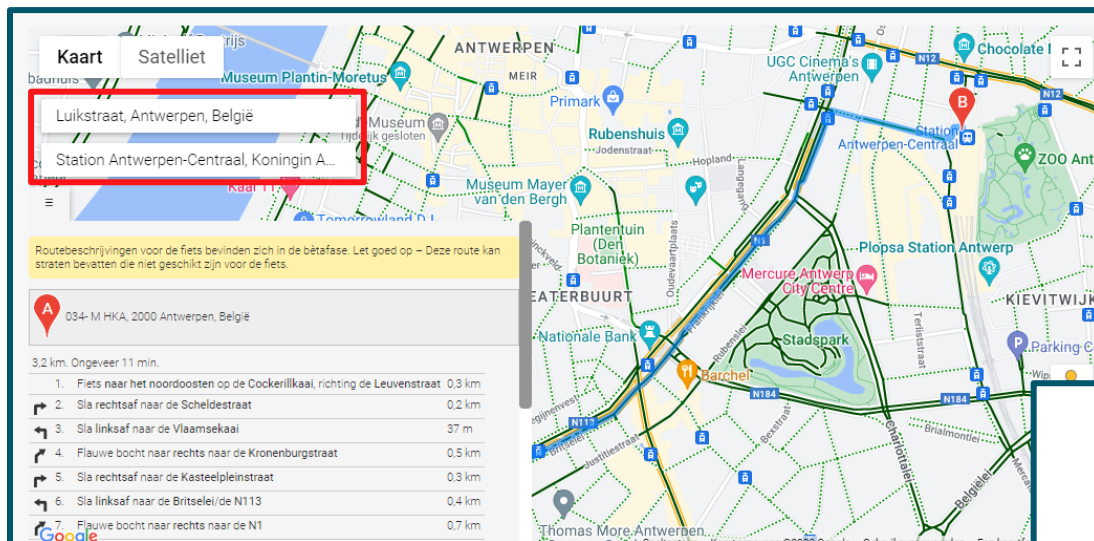
Soort traject*

Combinatie openbaar vervoer*
 Nee Ja

Vergoedingsaanvraag woonwerkverkeer voor buitengewone of dringende situaties

- Registratie van het traject

Codeer het begin- en eindadres via Google Maps:



Vergoedingsaanvraag woonwerkverkeer voor buitengewone of dringende situaties

- Google maps berekent automatisch de afstand
- Als de informatie niet klopt, kun je "de afstand handmatig vervangen" aanvinken.
- Vermeld het aantal werkelijk afgelegde kilometers en de reden voor dit verschil in het opmerkingenveld

Onkostendetails 

Kosten: *

[Gelieve de voorwaarden te consulteren onder de "link ondersteuning"](#)

[Google Maps openen](#)

Vertrek: *

Bestemming: *

Voorgestelde afstand (afgerond): 41 Km

Aangepaste afstand (afgerond): 41 Km



De afstand manueel overschrijven:

Vertrek vanaf thuisadres:


De afstand manueel overschrijven:

Manuele afstand: *

BIJKOMENDE INFORMATIE

 ⁰  ⁰

Nieuwe Commentaar:

 Fout

Je vervoersmiddel werd aangepast, geef toelichting in het commentaarveld

[Details weergeven](#)

Sluiten

Vergoedingsaanvraag woonwerkverkeer voor buitengewone of dringende situaties

- Preciseer in het opmerkingenveld dat deze aanvraag kadert in een staking van de NMBS of openbaar vervoer.
- Voeg een bewijsstuk van de staking bij (bv. Foto van het aankondigings scherm van de NMBS of andere)



Vergoedingsaanvraag woonwerkverkeer voor buitengewone of dringende situaties

- Registratie van het traject

Op het einde: bevestigen, of opslaan als ontwerp, of annuleren

Opslaan als concept



Valideren



Annuleren

Vergoedingsaanvraag woonwerkverkeer voor buitengewone of dringende situaties

Vind je route via het startscherm

Type de demande	Durée de validité	Statut		
Trajet à vélo	31 mai 2022 – 31 déc. 9999	Complété		
Trajet en voiture	31 mai 2022 – 31 déc. 9999	Sauvegardé		
Trajet à vélo	10 mai 2022 – 31 déc. 9999	Sauvegardé		
Indemnité vélo	1 mai 2022 – 31 mai 2022	Sauvegardé		

Vergoedingsaanvraag woonwerkverkeer voor buitengewone of dringende situaties

- Als gevolg van de inwerkingtreding op 1 augustus 2024 van het koninklijk besluit van 9 juni 2024 tot wijziging van het koninklijk besluit van 13 juli 2017 tot vaststelling van de toelagen en vergoedingen van de personeelsleden van het federaal openbaar ambt, wordt de compensatievergoeding voor woonwerkverplaatsingen met de auto sinds 01/08/2024 op een nieuwe basis berekend.
- Terwijl de vergoeding voorheen werd berekend op basis van een NMBS-abonnement 2e klas, wordt deze sinds 01/08/2024 berekend op basis van een forfaitair bedrag per afgelegde kilometer. Dit forfaitaire bedrag bedraagt momenteel € 0,1929 per kilometer.
- Voor mensen met een handicap is de berekening gebaseerd op een ander forfaitair bedrag per afgelegde kilometer. Dit is momenteel €0,4297 per kilometer.